

RELATÓRIO DE GOVERNANÇA CORPORATIVA

ANO 2020

**INSTITUTO DE PREVIDÊNCIA DOS SERVIDORES PÚBLICOS
DO MUNICÍPIO DE SÃO JOÃO DA BOA VISTA**

SÃO JOÃO PREV

SUMÁRIO

. 1. INTRODUÇÃO.....	3
. 2. BREVE HISTÓRICO.....	4
. MISSÃO.....	4
. VISÃO.....	4
. VALORES.....	4
. 3. ESTRUTURA ADMINISTRATIVA.....	5
. 4. DADOS DOS SEGURADOS, RECEITAS E DESPESAS.....	6
. 4.1 SEGURADOS.....	6
. 4.2 BENEFÍCIOS.....	6
. 4.3 RECEITAS E DESPESAS DEZEMBRO 2020.....	7
. 4.5 TAXA DE ADMINISTRAÇÃO.....	16
. 5. EVOLUÇÃO DA SITUAÇÃO ATUARIAL.....	17
. 5.1 CUSTO PREVIDENCIÁRIO TOTAL.....	17
. 5.2 EVOLUÇÃO QUANTITATIVA.....	17
. 5.3 EVOLUÇÃO QUANTITATIVA E QUALITATIVA DOS CUSTOS POR TIPO DE BENEFÍCIO.....	17
. 5.4 EVOLUÇÃO DO RESULTADO RELATIVO AO EQUILÍBRIO FINANCEIRO E ATUARIAL – EM R\$.....	18
. 5.5 EVOLUÇÃO DO PLANO DE CUSTEIO – EM %.....	18
. 6. GESTÃO DE INVESTIMENTOS.....	19

.1.INTRODUÇÃO

Este relatório de governança apresenta um resumo da estrutura do Regime Próprio do Município de São João da Boa Vista, com base no exercício de 2020.

A identificação do Instituto de Previdência neste demonstrativo será apresentada com o nome de São João Prev, que passou a ser utilizado em 2019 para melhor identificação da autarquia.

As atividades realizadas no São João Prev têm o objetivo de conceder benefícios de aposentadorias e pensões por morte aos segurados e dependentes do RPPS, além do gerenciamento dos ativos e passivos do regime.

Para a execução das atividades o São João Prev conta com uma estrutura composta por Diretoria Executiva e Órgãos Colegiados.

.2. BREVE HISTÓRICO

Em 1992 foi instituído o Fundo de Previdência dos Servidores Municipais (FUPREBEN), que em 2003 transformou-se em Instituto de Previdência dos Servidores Públicos do Município de São João da Boa Vista.

Os principais objetivos da criação do Instituto foram a transparência e o equilíbrio financeiro e atuarial.

Em 2012 criou-se a Segregação de Massa, passando a existir o Plano Financeiro para os servidores que ingressaram até aquela data, e o plano Previdenciário para os novos contratados.

.MISSÃO

Garantir o futuro dos servidores públicos municipais e de seus dependentes, por meio da concessão de benefícios previdenciários

.VISÃO

Ser reconhecido pelos servidores públicos ativos e inativos do Município pela excelência na prestação de serviços.

.VALORES

- Celeridade
- Comprometimento
- Ética
- Humanização
- Responsabilidade
- Transparência

.3. ESTRUTURA ADMINISTRATIVA

O São João Prev tem a seguinte estrutura básica:

I – Órgãos executivos:

- a) Superintendência;
- b) Diretoria Executiva: integrada pela Diretoria Administrativa-Financeira;

Diretoria de Benefícios Previdenciários e Diretoria Jurídica;

II – Órgãos colegiados:

- a) Conselho Administrativo;
- b) Conselho Fiscal;
- c) Comitê de Investimentos.

.4. DADOS DOS SEGURADOS, RECEITAS E DESPESAS

.4.1 SEGURADOS

Em 31/12/2020, o São João Prev contava com segurados da Prefeitura, Câmara Municipal e Autarquias, como demonstrado no quadro a seguir:

CATEGORIA	PREFEITURA	CÂMARA	UNIFAE	IPSJBV	TOTAL
APOSENTADOS	835	5	44	0	884
PENSIONISTAS	183	2	10	0	195
SERVIDORES ATIVOS	1.715	10	246	11	1.982
TOTAL	2.733	17	300	11	3.061

.4.2 BENEFÍCIOS

No ano de 2020 foram concedidos os seguintes benefícios:

BENEFÍCIOS CONCEDIDOS	CONCEDIDOS EM 2020
Aposentadoria por tempo de contribuição	57
Aposentadoria por idade	8
Aposentadoria compulsória	0
Aposentadoria por incapacidade permanente	2
Aposentadoria especial	3
Pensões	9

.4.3 RECEITAS E DESPESAS DEZEMBRO 2020

TAXA DE ADMINISTRAÇÃO

RECEITAS

SUPRIMENTOS	
Taxa de Administração Plano Financeiro	139.088,36
Taxa de Administração Plano Previdenciário	91.767,08
Receitas Extras – Retenções Folha Ativos RPPS	24.981,62
Taxa Administração a regularizar – Janeiro/2021	33.866,05
Receita Extra – Retenções a Pagar	34.461,27
TOTAL	324.164,38

RECEITAS DE RENDIMENTOS DE APLICAÇÕES	
Rendimentos de Aplicação Negativo	-
Rendimentos de Aplicação Positivo	-
TOTAL	-
TOTAL DE RECEITAS	324.164,38

DESPESAS

FOLHA PAGAMENTO ATIVOS DO IPSJBV	
Vencimento Pessoal IPSJBV	100.873,52
Auxílio Alimentação Ativos IPSJBV	2.246,40
INSS – RGPS Superintendente/Pessoa Física	4.173,50



São João Prev
Juntos garantindo o futuro!
Autarquia Municipal Criada
pela Lei 1.133 de 27/06/2003

**INSTITUTO DE PREVIDÊNCIA DOS SERVIDORES PÚBLICOS
DO MUNICÍPIO DE SÃO JOÃO DA BOA VISTA
CNPJ 05.774.894/0001-90**



TOTAL	107.293,42
--------------	-------------------

DESPESAS ADMINISTRATIVAS	
Material de Consumo	2.481,71
Serviços de Terceiros **	23.389,06
Equip. e material permanente	8.698,00
Despesa Extra – Retenções Pagas	34.338,81
Despesas com Precatórios	-
Sentenças Judiciais/ Indenizações e Restit.	-
Despesas – Tarifas entre Planos	-
Obrigações Tributárias – PASEP s/ Rend. Aplicações Financeiras	80.757,48
Obrigações Patronais – IPSJBV	16.417,32
Obras e Instalações	-
Transferência ajuste entre Planos – Taxa Adm	-
Aquisição de Imóveis (Terreno – Desapropriação)	884.293,94
TOTAL	1.050.376,32
TOTAL DE DESPESAS	1.157.669,74

PLANO FINANCEIRO

RECEITAS

RECEITAS DE CONTRIBUIÇÕES	
Contribuição Prefeitura Municipal – PF	2.075.639,26
Contribuição UNIFAE – PF	199.096,14
Contribuição Câmara Municipal	7.455,52
Contribuição IPSJBV (inat e pens)	131.046,26
Contribuição IPSJBV(ativos) PF	13.243,92
Contribuição RPPS – Licença s/ Remuneração	724,23
TOTAL	2.427.205,33

RECEITAS DE PARCELAMENTOS	
Rec. Intra Orçamentária (Parcelam) - Prefeitura	131.565,70
Multa/Juros Parcelamento Prefeitura	73.511,81
TOTAL	205.077,51

RECEITAS DE COMPREV	
Comprev	676.090,38
TOTAL	676.090,38

RECEITAS DE RENDIMENTOS DE APLICAÇÕES	
Rendimentos de Aplicação Negativo	-
Rendimentos de Aplicação Positivo	-

TOTAL	-
FUNDO DE OSCILAÇÃO DE RISCO	
Fundo de Oscilação de Risco – Câmara Munic.	1.784,49
Fundo de Oscilação de Risco – Prefeitura Mun.	75.930,39
Fundo de Oscilação de Risco Unifae	3.434,76
TOTAL	81.149,64

RECEITAS DE APORTES/INSUFICIÊNCIA FINANCEIRA	
Insuficiência Financeira Prefeitura Municipal – PF	2.000.000,00
Insuficiência Financeira Unifae – PF	8.086,48
Insuficiência Financeira Câmara Municipal	48.051,13
TOTAL	2.056.137,61

OUTRAS RECEITAS	
Receita Extra – Retenções a Pagar	983.084,36
Outras receitas (Restituições)	3.310,53
Recebimento Taxa de Administração Mês	65.215,10
TOTAL	1.051.609,99
TOTAL DE RECEITAS	6.497.270,46

DESPESAS

FOLHA DE PAGAMENTO BENEFÍCIOS	
Folha Aposentados – PF	2.938.372,46
Folha Aposentados – PF – 13º SALÁRIO	1.497.471,24



São João Prev
Juntos garantindo o futuro!
Autarquia Municipal Criada
pela Lei 1.133 de 27/06/2003

**INSTITUTO DE PREVIDÊNCIA DOS SERVIDORES PÚBLICOS
DO MUNICÍPIO DE SÃO JOÃO DA BOA VISTA
CNPJ 05.774.894/0001-90**



Folha Pensionista – PF	320.715,56
Folha Pensionista – PF – 13º SALÁRIO	154.650,19
TOTAL	4.911.209,45

DESPESAS ADMINISTRATIVAS	
Sentenças Judiciais/ Indenizações e Restit.	-
Disp. Extra – Orçamentárias – Restos a Pagar	677.266,93
Transferência Taxa de Administração	199.506,39
Despesas – Tarifas entre Planos	-
Despesa Extra – Retenções Pagas	995.189,46
TOTAL	1.871.962,78
TOTAL DE DESPESAS	6.783.172,23

RESUMO QUANTITATIVO DOS ATIVOS E INATIVOS NO MÊS -

Plano Financeiro

QUANTIDADE DE ATIVOS POR ENTE	
Prefeitura – PF	795
Unifae – PF	77
Câmara – PF	2
Instituto Previdência	4
Total Quantidade de Ativos – PF	878

QUANTIDADE DE INATIVOS APOSENTADOS POR ENTE	
Prefeitura – PF	502
Unifae – PF	32



São João Prev
Juntos garantindo o futuro!
Autarquia Municipal Criada
pela Lei 1.133 de 27/06/2003

**INSTITUTO DE PREVIDÊNCIA DOS SERVIDORES PÚBLICOS
DO MUNICÍPIO DE SÃO JOÃO DA BOA VISTA
CNPJ 05.774.894/0001-90**



Câmara – PF	3
Total Inativos Aposentados – PF	537
QUANTIDADE DE INATIVOS PENSIONISTAS POR ENTE	
Prefeitura – PF	91
Unifae – PF	8
Câmara – PF	1
Total Inativo Pensionista – PF	100

QUANTIDADE DE INATIVOS APOSENTADOS CONTRIBUINTES	
Prefeitura – PF	142
Unifae – PF	11
Câmara	3
Total Contribuinte Aposentado – PF	156

QUANTIDADE DE INATIVOS PENSIONISTAS CONTRIBUINTES	
Prefeitura – PF	9
Unifae – PF	4
Câmara	0
Total Contribuinte Aposentado – PF	13

PLANO PREVIDENCIÁRIO

RECEITAS

RECEITAS DE CONTRIBUIÇÕES	
Contribuição Prefeitura Municipal – PP	1.410.497,42
Contribuição UNIFAE – PP	243.901,11
Contribuição Câmara Municipal – PP	16.271,33
Contribuição IPSJBV (inat e pens)	11.382,05
Contribuição IPSJBV(ativos) PP	53.857,78
TOTAL	1.735.909,69

RECEITAS DE RENDIMENTOS DE APLICAÇÕES	
Rendimentos de Aplicação Negativo	-
Rendimentos de Aplicação Positivo	-
TOTAL	-

OUTRAS RECEITAS	
Receita Extra – Devolução de Tarifa Bancária– PP	-
Receita Extra – Retenções	355.463,09
Outras Restituições	939,31
TOTAL	356.402,40
TOTAL DE RECEITAS	2.092.312,09

DESPESAS

FOLHA DE PAGAMENTO BENEFÍCIOS	
Folha Aposentados – PP	1.507.071,66
Folha Aposentados – PP – 13º SALÁRIO	780.849,73
Folha Pensionista – PP	273.841,03
Folha Pensionista – PP – 13º SALÁRIO	146.778,54
TOTAL	2.708.540,96

OUTRAS DESPESAS	
Despesa Extra – Tarifa Bancária e Retenções	355.499,99
Taxa de Administração	65.215,10
TOTAL	420.715,09
TOTAL DE DESPESAS	3.129.256,05

RESUMO QUANTITATIVO DOS ATIVOS E INATIVOS NO MÊS - Plano Previdenciário

QUANTIDADE DE ATIVOS POR ENTE	
Prefeitura – PP	920
Unifae – PP	169
Câmara – PP	8
Instituto Previdência – PP	7
Total Quantidade de Ativos – PP	1.104

QUANTIDADE DE INATIVOS APOSENTADOS POR ENTE	
Prefeitura – PP	333
Unifae – PP	12
Câmara – PP	2
Total Inativos Aposentados – PP	347

QUANTIDADE DE INATIVOS PENSIONISTAS POR ENTE	
Prefeitura – PP	92
Unifae – PP	2
Câmara – PP	1
Total Inativo Pensionista – PP	95

QUANTIDADE DE INATIVOS APOSENTADOS CONTRIBUENTES	
Prefeitura – PP	46
Unifae – PP	8
Câmara – PP	2
Total Contribuinte Aposentado – PP	56

QUANTIDADE DE INATIVOS PENSIONISTAS CONTRIBUENTES	
Prefeitura – PP	5
Unifae – PP	1
Câmara – PP	0
Total Contribuinte Aposentado – PP	6

.4.5 TAXA DE ADMINISTRAÇÃO

A Taxa de Administração é destinada ao custeio das despesas correntes e de capital necessárias à organização e ao funcionamento do São João Prev.

O valor orçado é determinado aplicando um percentual sobre o valor das receitas.

No período de janeiro a dezembro de 2020 o valor orçado foi de **R\$ 3.118.078,28** e as despesas de custeio foram de **R\$ 1.702.386,18**, portanto uma **ECONOMIA de R\$ 1.415.692,10**.

.5. EVOLUÇÃO DA SITUAÇÃO ATUARIAL

.5.1 CUSTO PREVIDENCIÁRIO TOTAL

	CUSTO PREVIDENCIÁRIO TOTAL (R\$)
2018	2.508.832.770,46
2019	1.181.116.822,32
2020	1.341.813.261,18

.5.2 EVOLUÇÃO QUANTITATIVA

AValiação ATUARIAL	QUANTITATIVO DE PARTICIPANTES					
	ATIVOS		INATIVOS		PENSIONISTAS	
	Financ.	Previd.	Financ.	Previd.	Financ.	Previd.
2018	985	986	453	369	89	101
2019	967	1029	476	359	94	98
2020	878	1105	537	347	100	95

.5.3 EVOLUÇÃO QUANTITATIVA E QUALITATIVA DOS CUSTOS POR TIPO DE BENEFÍCIO

BENEFÍCIO	2018	2019	2020
Aposentadoria por tempo	35.283.213,03	40.174.634,04	47.865.777,71
Aposentadoria por idade	1.734.981,20	2.021.080,08	2.314.629,19
Aposentadoria compulsória	197.627,00	204.558,21	213.747,33
Aposentadoria especial	1.705.535,94	2.316.224,66	2.954.838,66
Aposentadoria por invalidez	3.483.187,97	3.715.757,61	4.186.067,23
Pensão por morte de inativo	2.925.982,74	3.517.728,83	4.140.962,31
Pensão por morte de ativo	3.056.756,39	3.360.391,12	3.600.445,00
Outros Benefícios	3.492.512,11	2.365.009,09	835.599,03

**.5.4 EVOLUÇÃO DO RESULTADO RELATIVO AO EQUILÍBRIO
 FINANCEIRO E ATUARIAL – EM R\$**

DESCRIÇÃO	2018	2019	2020
Custo previdenciário	2.623.715.295,15	1.181.116.822,32	1.341.813.261,18
Ativo do Plano	214.061.106,14	197.383.643,59	192.342.151,35
Créditos a receber	2.411.836.803,81	982.153.359,86	1.153.897.024,36
Déficit Atuarial	+2.182.614,80	+1.579.818,87	+4.425.914,53

.5.5 EVOLUÇÃO DO PLANO DE CUSTEIO – EM %

DESCRIÇÃO	2018	2019	2020
Alíquota patronal	20	20	20
Alíquota servidor	11	11	11
Taxa de administração	2	2	1,5
Total do custo normal	31	31	31
Total do custo especial	0	0	0
Custo total	31	31	31

.6. GESTÃO DE INVESTIMENTOS

Os dados relativos à Gestão de Investimentos são publicados mensalmente no site do São João Prev, na aba “Transparência”, “Aplicações e Investimentos”, onde ficam disponibilizadas as movimentações financeiras, enquadramento legal, rentabilidade, posições dos ativos.

As aplicações financeiras do SÃO JOÃO PREV, no mês de DEZEMBRO/2020 apresentaram rendimentos positivos de R\$ 8.685.042,18, No acumulado do ano nossa carteira rendeu 4,69%.

No final do mês as aplicações do SÃO JOÃO PREV fecharam com o saldo total de R\$ 172.998.326,00. Além das aplicações havia disponibilidade de recursos do PLANO FINANCEIRO de R\$ 5.381.448,23 (R\$ 2.035.216,64 + R\$ 3.346.231,69) e R\$ 1.769.487,98 do PLANO PREVIDENCIÁRIO, que serão utilizados para pagamento da folha da competência de dezembro/2020, em 04/01/2021, totalizando R\$ 180.149.262,21.

Os relatórios e gráficos a seguir demonstram a posição da Carteira de Investimentos do São João Prev em 31/12/2020, apresentando: Descrição detalhada dos ativos, aplicações e fluxos de entrada e saída de recursos.



Carteira: SÃO JOÃO DA BOA VISTA - CONSOLIDADO

Data Extrato: 31/12/2020

EXTRATO CONSOLIDADO DE ATIVOS

Rentabilidades por Artigo

Estratégia Indexador	No Mês	No Ano	3 meses	6 meses	12 meses	No Mês(R\$)	No Ano(R\$)
Artigo 7º I, Alínea b % do CDI	3,98 2.417,51	8,56 310,46	5,79 1.227,59	6,42 651,19	8,56 310,46	2.699.045,75	6.099.664,05
Artigo 7º III, Alínea a % do CDI	4,85 2.951,47	6,05 219,39	7,10 1.506,28	8,06 816,90	6,05 219,39	1.564.391,90	1.955.566,89
Artigo 7º IV, Alínea a % do CDI	1,55 940,84	0,73 26,61	3,32 704,41	4,49 455,19	0,73 26,61	131.779,07	-1.742.889,20
Artigo 7º VII, Alínea b % do CDI	2,18 1.323,89	7,74 280,72	3,81 807,06	5,82 589,68	7,74 280,72	166.344,77	560.946,79
Artigo 8º I, Alínea a Var. IBOVESPA p.p.	9,28 -0,02	3,31 0,39	25,02 -0,78	25,29 0,08	3,31 0,39	1.950.032,74	1.270.184,20
Artigo 8º II, Alínea a Var. IBOVESPA p.p.	7,55 -1,75	-5,63 -8,55	19,77 -6,04	16,11 -9,10	-5,63 -8,55	2.173.447,94	-1.757.541,57
SÃO JOÃO DA BOA VISTA - CONSOLIDADO (Total)						8.685.042,17	6.385.931,16

Análise de Liquidez

Período	Valor (R\$)	(%)	Valor Acumulado (R\$)	(%) Acum.
de 0 a 30 dias	165.039.196,76	95,40	165.039.196,76	95,40
de 31 a 365 dias	3.477.514,19	2,01	168.516.710,95	97,41
acima de 365 dias	4.481.615,04	2,59	172.998.325,99	100,00

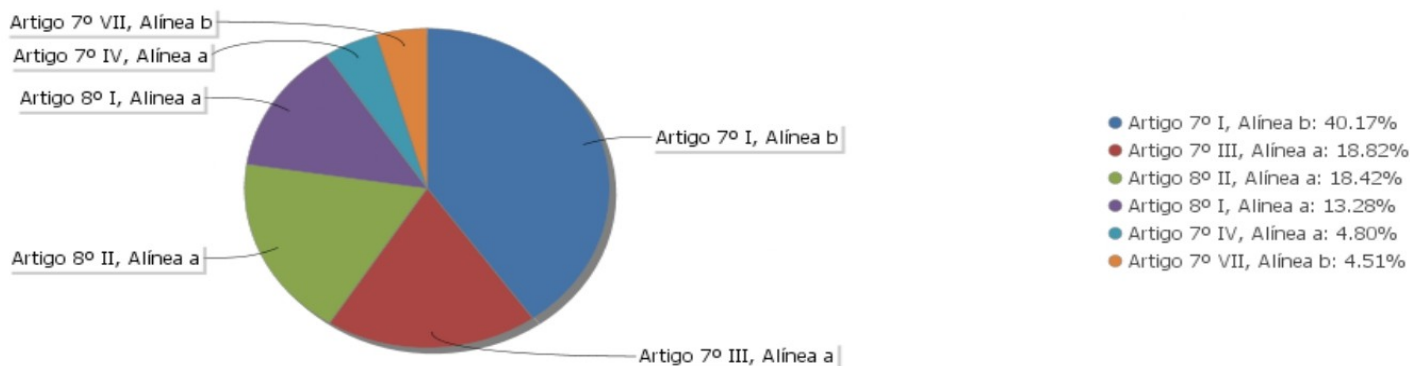


Carteira: SÃO JOÃO DA BOA VISTA - CONSOLIDADO

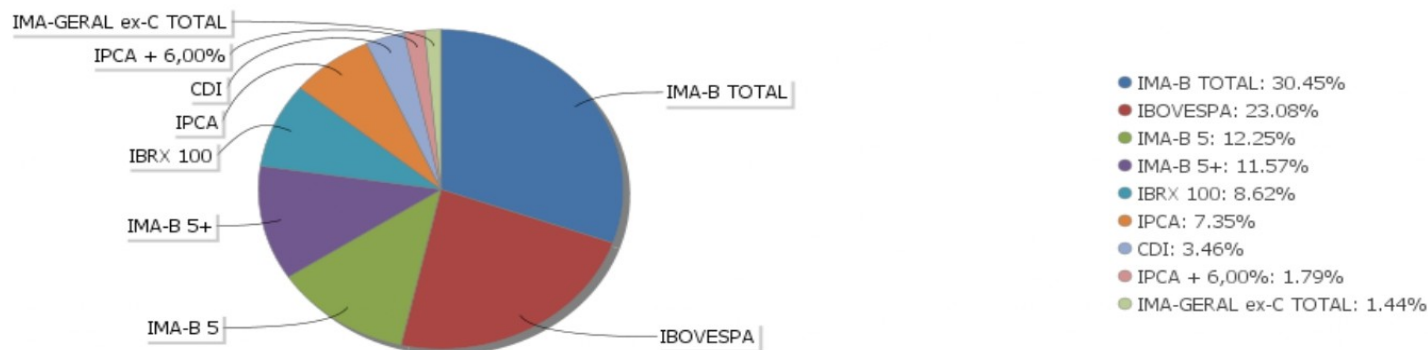
Data Extrato: 31/12/2020

EXTRATO CONSOLIDADO DE ATIVOS

Alocação por Artigo



Alocação Por Estratégia



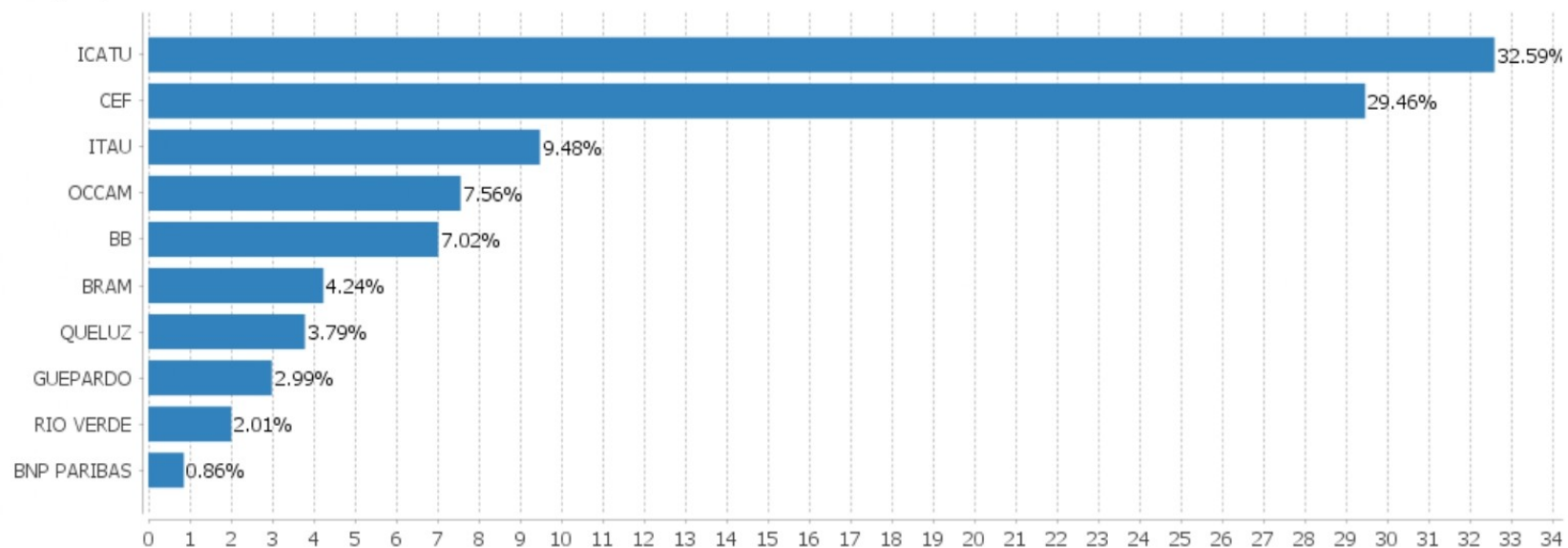


Carteira: SÃO JOÃO DA BOA VISTA - CONSOLIDADO

Data Extrato: 31/12/2020

EXTRATO CONSOLIDADO DE ATIVOS

Alocação por Gestor



EXTRATO CONSOLIDADO DE ATIVOS

Rentabilidades da Carteira versus Meta Atuarial

Ano	Jan	Fev	Mar	Abr	Mai	Jun	Jul	Ago	Set	Out	Nov	Dez	Rent. Ano
2020	0,22	-1,79	-11,58	2,57	2,70	3,29	4,30	-1,81	-2,19	-0,16	4,98	5,20	4,58
IPCA + 5,89%	0,71	0,66	0,57	0,14	0,07	0,74	0,89	0,72	1,12	1,34	1,35	1,86	10,65
p.p. indexador	-0,49	-2,45	-12,16	2,42	2,63	2,55	3,42	-2,53	-3,31	-1,50	3,63	3,35	-6,06
2019	5,09	-0,10	0,42	1,42	2,92	3,52	1,50	0,11	2,50	2,52	-1,35	3,16	23,77
IPCA + 6,00%	0,83	0,90	1,19	1,06	0,64	0,45	0,72	0,62	0,45	0,63	0,98	1,64	10,59
p.p. indexador	4,26	-1,00	-0,78	0,36	2,28	3,07	0,78	-0,51	2,05	1,88	-2,32	1,52	13,18
2018	3,22	0,13	1,14	-0,19	-3,99	-0,84	2,78	-0,48	0,40	6,81	1,29	1,29	11,79
IPCA + 6,00%	0,80	0,74	0,58	0,71	0,89	1,75	0,84	0,44	0,92	0,96	0,25	0,61	9,92
p.p. indexador	2,42	-0,61	0,56	-0,90	-4,87	-2,59	1,94	-0,92	-0,52	5,85	1,04	0,67	1,87
2017	2,16	2,34	0,71	0,52	-1,02	0,18	3,26	2,14	2,10	-0,14	-0,84	1,80	13,93
IPCA + 6,00%	0,89	0,75	0,78	0,56	0,82	0,26	0,73	0,72	0,62	0,91	0,74	0,91	9,05
p.p. indexador	1,27	1,59	-0,07	-0,04	-1,85	-0,08	2,54	1,42	1,47	-1,04	-1,58	0,89	4,88
2016											-1,33	1,47	0,12
IPCA + 6,00%											0,64	0,81	1,46
p.p. indexador											-1,97	0,66	-1,34

PERFORMANCE SOBRE A META ATUARIAL

RELATÓRIO TRIMESTRAL

	Quantidade	Perc. (%)	Período	Carteira	Meta Atuarial	p.p. Indx.	Volatilidade Anual
Meses acima da Meta Atuarial	27	54,00	03 meses	10,27	4,62	5,65	7,37
Meses abaixo da Meta Atuarial	23	46,00	06 meses	10,45	7,49	2,96	8,01
			12 meses	4,58	10,65	-6,06	16,36
			24 meses	29,44	22,37	7,08	12,34
Maior rentabilidade da Carteira	6,81	2018-10	36 meses	44,70	34,50	10,19	10,73
Menor rentabilidade da Carteira	-11,58	2020-03	Desde 31/10/2016	65,06	48,82	16,24	9,88



Carteira: SÃO JOÃO DA BOA VISTA - CONSOLIDADO

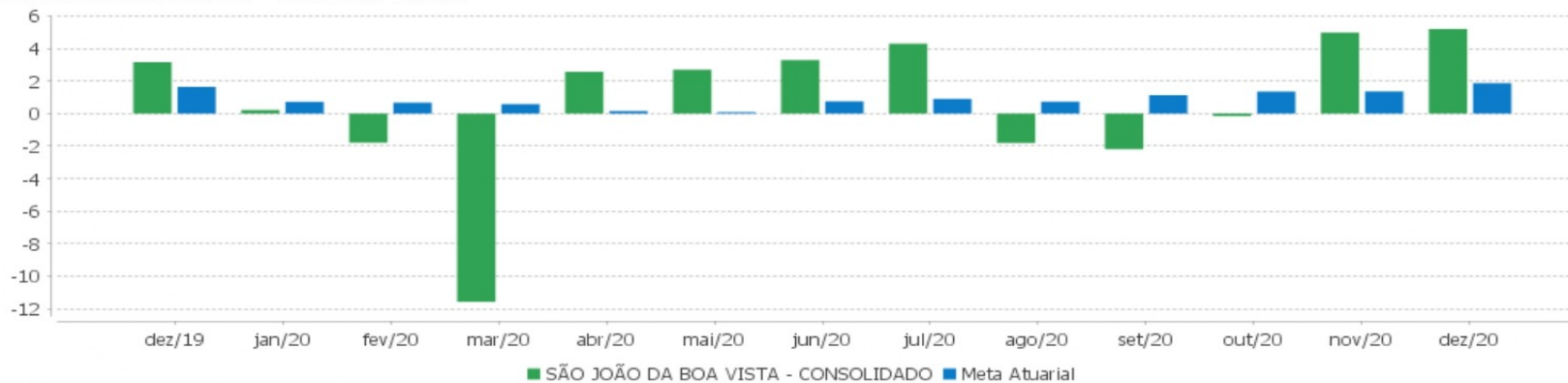
Data Extrato: 31/12/2020

EXTRATO CONSOLIDADO DE ATIVOS

Evolução



Rentabilidades Mensais - 12 últimos meses



**INSTITUTO DE PREVIDÊNCIA DOS SERVIDORES PÚBLICOS
DO MUNICÍPIO DE SÃO JOÃO DA BOA VISTA
CNPJ 05.774.894/0001-90**



Carteira: SÃO JOÃO DA BOA VISTA - CONSOLIDADO

Data Extrato: 31/12/2020

EXTRATO CONSOLIDADO DE ATIVOS

Performance dos Fundos

Fundo Variação da Estratégia	No Mês	No Ano	3 meses	6 meses	12 meses	24 meses	36 meses
ICATU VANGUARDA FI RF INFLACAO CRED PRIV Var. IMA-B 5 p.p.	2,37 0,54	7,60 -0,44	3,88 0,50	6,26 1,54	7,60 -0,44	20,61 -1,64	33,32 -0,99
BB PREV RF CRÉDITO PRIVADO IPCA III FI Var. IPCA + 6,00% p.p.	1,88 0,02	7,96 -2,80	3,70 -0,95	5,14 -2,41	7,96 -2,80	21,14 -1,36	34,43 -0,21
FIC FI CAIXA NOVO BRASIL RF REFERENCIADO IMA-B LP Var. IMA-B TOTAL p.p.	4,85 0,00	6,05 -0,36	7,10 -0,07	8,06 -0,15	6,05 -0,36	29,87 -0,95	46,68 -1,23
FIC PRATICO CP % do CDI	0,01 8,40	0,15 5,38	0,04 8,10	0,06 6,01	0,15 5,38	1,13 12,72	2,41 15,16
BB PREV RF IMA-B Var. IMA-B TOTAL p.p.	4,81 -0,05	5,91 -0,49	7,04 -0,14	8,01 -0,19	5,91 -0,49	29,81 -1,01	46,46 -1,45
BB PREV RF REF DI LP PERFIL FIC FI % do CDI	0,25 153,00	2,40 87,00	0,57 120,84	1,01 102,85	2,40 87,00	8,28 93,21	15,14 95,36
BNP PARIBAS INFLAÇÃO FI RF Var. IMA-B TOTAL p.p.	5,01 0,16	5,88 -0,52	7,13 -0,05	8,01 -0,19	5,88 -0,52	30,88 0,05	47,49 -0,42
FI CAIXA BRASIL RENDA FIXA REFERENCIADO DI LP % do CDI	0,36 220,55	2,42 87,59	0,64 135,47	1,03 104,71	2,42 87,59	8,27 93,10	15,01 94,59
ITAU INSTITUCIONAL RF INFLACAO FICFI Var. IMA-B TOTAL p.p.	4,83 -0,02	6,11 -0,30	7,08 -0,09	8,03 -0,17	6,11 -0,30	30,06 -0,77	46,26 -1,65
FI CAIXA BRASIL IMA-B 5 TÍTULOS PÚBLICOS RF LP Var. IMA-B 5 p.p.	1,82 -0,01	7,75 -0,29	3,32 -0,06	4,57 -0,15	7,75 -0,29	21,60 -0,65	33,35 -0,96
BB PREV RF VII Var. IMA-B TOTAL p.p.	1,21 -3,65	5,61 -0,79	2,89 -4,28	3,91 -4,30	5,61 -0,79	16,66 -14,17	28,09 -19,82
ICATU VANGUARDA INFLAÇÃO CURTA FI RF LP Var. IMA-B 5 p.p.	1,81 -0,02	7,65 -0,39	3,29 -0,09	4,47 -0,25	7,65 -0,39	21,57 -0,68	33,55 -0,76
BB PREV RF ALOCAÇÃO ATIVA FIC FI Var. IMA-GERAL ex-C TOTAL p.p.	2,38 0,26	5,09 0,24	3,17 0,34	3,28 0,19	5,09 0,24	18,83 0,74	30,59 0,94
FIC DE FI CAIXA BRASIL GESTÃO ESTRATÉGICA RF Var. IPCA p.p.	1,32 -0,03	6,66 2,15	2,04 -1,09	1,95 -2,47	6,66 2,15	24,19 15,17	33,90 20,80
ICATU VANGUARDA INFLAÇÃO LONGA FI RF LP Var. IMA-B 5+ p.p.	7,50 -0,01	5,10 -0,40	10,46 -0,07	11,23 -0,13	5,10 -0,40	36,55 -0,99	57,27 -1,45
ICATU VANGUARDA AÇÕES IBX FI Var. IBRX 100 p.p.	9,28 0,13	4,02 0,52	24,69 -0,64	25,62 0,34	4,02 0,52	40,35 2,29	
BB AÇÕES IBx INDEXADO FIC	9,04	1,17	24,83	24,05	1,17	31,65	48,39

10 de 17

**INSTITUTO DE PREVIDÊNCIA DOS SERVIDORES PÚBLICOS
DO MUNICÍPIO DE SÃO JOÃO DA BOA VISTA
CNPJ 05.774.894/0001-90**



Carteira: SÃO JOÃO DA BOA VISTA - CONSOLIDADO

Data Extrato: 31/12/2020

EXTRATO CONSOLIDADO DE ATIVOS

Fundo Variação da Estratégia	No Mês	No Ano	3 meses	6 meses	12 meses	24 meses	36 meses
Var. IBOVESPA p.p.	-0,26	-1,75	-0,98	-1,16	-1,75	-3,77	-7,38
BRADESCO FIA IBOVESPA PLUS	9,29	2,59	25,72	25,02	2,59	34,71	54,99
Var. IBOVESPA p.p.	-0,00	-0,33	-0,09	-0,19	-0,33	-0,71	-0,78
RIO VERDE SMALL CAPS FIA	3,35	-10,11	10,13	9,58	-10,11	41,20	70,74
Var. IBOVESPA p.p.	-5,94	-13,03	-15,68	-15,63	-13,03	5,78	14,97
GUEPARDO VALOR INSTITUCIONAL FIC FIA	7,37	18,51					
Var. IBOVESPA p.p.	-1,93	-2,55					
OCCAM FIC FIA	10,11	7,87	22,82	24,40	7,87	46,10	79,48
Var. IBOVESPA p.p.	0,81	4,95	-2,99	-0,80	4,95	10,68	23,71
ICATU VANGUARDA DIVIDENDOS FIA	7,96	-9,45	20,15	13,27	-9,45	29,14	57,09
Var. IBOVESPA p.p.	-1,33	-12,36	-5,66	-11,93	-12,36	-6,28	1,31
QUELUZ VALOR FI EM ACOES	4,17	-8,47	14,98	15,89	-8,47	24,45	43,45
Var. IBOVESPA p.p.	-5,13	-11,39	-10,83	-9,31	-11,39	-10,97	-12,33
SÃO JOÃO DA BOA VISTA - CONSOLIDADO	5,20	4,58	10,27	10,45	4,58	29,44	44,70
Var. IPCA + 6,00% p.p.	3,34	-6,18	5,62	2,90	-6,18	6,95	10,05
CDI	0,16	2,76	0,47	0,99	2,76	8,88	15,87
IBOVESPA	9,30	2,92	25,81	25,21	2,92	35,42	55,78
INPC + 6,00%	1,98	11,75	4,85	8,23	11,75	23,79	35,66
IPCA + 6,00%	1,87	10,76	4,64	7,55	10,76	22,49	34,64

**INSTITUTO DE PREVIDÊNCIA DOS SERVIDORES PÚBLICOS
DO MUNICÍPIO DE SÃO JOÃO DA BOA VISTA
CNPJ 05.774.894/0001-90**



Carteira: SÃO JOÃO DA BOA VISTA - CONSOLIDADO

Data Extrato: 31/12/2020

EXTRATO CONSOLIDADO DE ATIVOS

Indexadores

Indexador	No Mês	No Ano	3 meses	6 meses	12 meses	24 meses	36 meses
Renda Fixa							
IRF-M 1	0,31	3,84	0,70	1,21	3,84	10,86	18,59
IRF-M 1+	3,05	8,45	2,90	2,29	8,45	23,90	39,09
IRF-M TOTAL	1,95	6,69	1,99	1,75	6,69	19,53	32,36
IMA-B 5	1,83	8,04	3,38	4,72	8,04	22,25	34,31
IMA-B 5+	7,51	5,50	10,53	11,36	5,50	37,54	58,72
IMA-B TOTAL	4,85	6,41	7,18	8,21	6,41	30,83	47,91
IMA-C TOTAL	-1,12	22,07	3,64	13,59	22,07	45,76	72,56
IMA-GERAL ex-C TOTAL	2,12	4,85	2,83	3,09	4,85	18,09	29,65
IMA-GERAL TOTAL	2,02	5,34	2,86	3,40	5,34	18,84	30,77
IDKA 2	1,73	8,62	3,05	5,10	8,62	21,46	33,31
IDKA 20	11,36	2,20	15,90	16,58	2,20	47,44	77,53
CDI	0,16	2,76	0,47	0,99	2,76	8,88	15,87
Renda Variável							
IBOVESPA	9,30	2,92	25,81	25,21	2,92	35,42	55,78
IBRX 100	9,15	3,50	25,34	25,28	3,50	38,06	59,35
IBRX 50	9,42	3,62	26,47	26,00	3,62	33,83	53,28
SMALL CAP	7,52	-0,65	22,54	25,33	-0,65	57,16	69,94
IFIX	2,19	-10,24	2,69	2,28	-10,24	22,05	28,91
Índice Consumo - ICON							
Índice Dividendos - IDIV	8,94	-1,00	25,44	21,29	-1,00	43,71	66,63
Indicadores Econômicos							
IPCA	1,35	4,52	3,13	4,42	4,52	9,02	13,10
INPC	1,46	5,45	3,34	5,07	5,45	10,17	13,96
IGPM	0,96	23,14	7,64	17,96	23,14	32,13	42,09
SELIC	0,16	2,76	0,47	0,99	2,76	8,88	15,88
Meta Atuarial							

12 de 17

**INSTITUTO DE PREVIDÊNCIA DOS SERVIDORES PÚBLICOS
DO MUNICÍPIO DE SÃO JOÃO DA BOA VISTA
CNPJ 05.774.894/0001-90**



Carteira: SÃO JOÃO DA BOA VISTA - CONSOLIDADO

Data Extrato: 31/12/2020

EXTRATO CONSOLIDADO DE ATIVOS

Movimentações

APR	Data	Ativo	Aplicação	Resgate	Quantidade	Valor Cota
273	01/12/2020	FIC PRATICO CP	18.386,03	0,00	3.073,18449400	5,9827290000
286	02/12/2020	BB PREV RF IMA-B	150.000,00	0,00	26.813,78413700	5,5941376730
275	02/12/2020	FI CAIXA BRASIL RENDA FIXA REFERENCIADO DI LP	2.595.545,34	0,00	696.440,69879500	3,7268720000
274	02/12/2020	FIC PRATICO CP	0,00	2.595.561,40	433.839,69889513	5,9827660000
267	03/12/2020	FIC DE FI CAIXA BRASIL GESTÃO ESTRATÉGICA RF	3.000.000,00	0,00	1.995.293,76710100	1,5035380000
266	03/12/2020	FIC FI CAIXA NOVO BRASIL RF REFERENCIADO IMA-B LP	0,00	3.000.000,00	784.372,78272300	3,8247120000
265	03/12/2020	ICATU VANGUARDA DIVIDENDOS FIA	0,00	5.000.000,00	964.113,08845990	5,1861136000
283	07/12/2020	BB PREV RF REF DI LP PERFIL FIC FI	986.328,81	0,00	429.308,73709500	2,2974813340
289	07/12/2020	BB PREV RF REF DI LP PERFIL FIC FI	4.143,84	0,00	1.803,64468600	2,2974813340
276	07/12/2020	FI CAIXA BRASIL RENDA FIXA REFERENCIADO DI LP	2.151.807,92	0,00	576.592,00491300	3,7319420000
281	07/12/2020	FI CAIXA BRASIL RENDA FIXA REFERENCIADO DI LP	0,00	35.457,90	9.501,19265100	3,7319420000
293	08/12/2020	GUEPARDO VALOR INSTITUCIONAL FIC FIA	5.000.000,00	0,00	1.239.226,49326260	4,0347749400
277	11/12/2020	FI CAIXA BRASIL RENDA FIXA REFERENCIADO DI LP	11.279,07	0,00	3.020,94102500	3,7336280000
290	14/12/2020	BB PREV RF REF DI LP PERFIL FIC FI	50.649,26	0,00	22.033,30962100	2,2987586010
284	15/12/2020	BB PREV RF REF DI LP PERFIL FIC FI	8.270,61	0,00	3.597,29341500	2,2991202120
278	15/12/2020	FI CAIXA BRASIL RENDA FIXA REFERENCIADO DI LP	3.627,76	0,00	971,39887200	3,7345730000
270	15/12/2020	FIC DE FI CAIXA BRASIL GESTÃO ESTRATÉGICA RF	0,00	700,00	464,09677500	1,5083060000
272	17/12/2020	FIC DE FI CAIXA BRASIL GESTÃO ESTRATÉGICA RF	0,00	16.805,99	11.139,16338200	1,5087300000
271	17/12/2020	FIC DE FI CAIXA BRASIL GESTÃO ESTRATÉGICA RF	0,00	884.293,94	586.118,08478500	1,5087300000
285	18/12/2020	BB PREV RF REF DI LP PERFIL FIC FI	695.723,48	0,00	302.525,22467000	2,2997205630
287	18/12/2020	BB PREV RF IMA-B	0,00	40.000,00	6.972,70299800	5,7366562170
279	18/12/2020	FI CAIXA BRASIL RENDA FIXA REFERENCIADO DI LP	1.032.307,18	0,00	276.334,86102100	3,7357110000
291	21/12/2020	BB PREV RF REF DI LP PERFIL FIC FI	709,08	0,00	308,29456200	2,3000081260
288	21/12/2020	BB PREV RF IMA-B	0,00	50.000,00	8.715,91640400	5,7366314320
280	21/12/2020	FI CAIXA BRASIL RENDA FIXA REFERENCIADO DI LP	18.386,03	0,00	4.921,07977700	3,7361780000
269	21/12/2020	FIC DE FI CAIXA BRASIL GESTÃO ESTRATÉGICA RF	33.550,80	0,00	22.229,37785700	1,5093000000
292	22/12/2020	BB PREV RF REF DI LP PERFIL FIC FI	25.647,46	0,00	11.149,28181100	2,3003687980
268	29/12/2020	FIC DE FI CAIXA BRASIL GESTÃO ESTRATÉGICA RF	0,00	1.818.227,65	1.201.944,85039100	1,5127380000

13 de 17

**INSTITUTO DE PREVIDÊNCIA DOS SERVIDORES PÚBLICOS
DO MUNICÍPIO DE SÃO JOÃO DA BOA VISTA
CNPJ 05.774.894/0001-90**



Carteira: SÃO JOÃO DA BOA VISTA - CONSOLIDADO

Data Extrato: 31/12/2020

EXTRATO CONSOLIDADO DE ATIVOS

APR	Data	Ativo	Aplicação	Resgate	Quantidade	Valor Cota
282	29/12/2020	FI CAIXA BRASIL RENDA FIXA REFERENCIADO DI LP	0,00	3.435.134,61	918.808,00180900	3,7386860000
Total						